

**ОТЧЕТ  
ОБ ИСПОЛНЕНИИ УЧРЕЖДЕНИЕМ ПЛАНА ЕГО ФИНАНСОВО-ХОЗЯЙСТВЕННОЙ ДЕЯТЕЛЬНОСТИ**

на 1 января 2023 г.

МУНИЦИПАЛЬНОЕ БЮДЖЕТНОЕ ОБЩЕОБРАЗОВАТЕЛЬНОЕ УЧРЕЖДЕНИЕ ГОРОДА КОВРОВА  
"СРЕДНЯЯ ОБЩЕОБРАЗОВАТЕЛЬНАЯ ШКОЛА № 23 ИМЕНИ ГЕРОЯ СОВЕТСКОГО СОЮЗА ДМИТРИЯ  
ФЁДОРОВИЧА УСТИНОВА"

Учреждение  
Обособленное подразделение  
Учредитель  
Наименование органа, осуществляющего полномочия учредителя  
Вид финансового обеспечения (деятельности)  
Периодичность: квартальная, годовая  
Единица измерения: руб.

Администрация города Коврова Владимирской области  
Субсидии на выполнение государственного (муниципального) задания

|               |      |            |
|---------------|------|------------|
| Форма по ОКУД | КОДЫ | 0503737    |
| Дата          |      | 01.01.2023 |
| по ОКПО       |      | 54616826   |
| по ОКТМО      |      |            |
| по ОКПО       |      |            |
| Глава;по БК   |      | 703        |
| по ОКЕИ       |      | 383        |

**1. Доходы учреждения**

| Наименование показателя                                      | Код строки | Код аналитики | Утверждено плановых назначений | Исполнено плановых назначений |                        |                        |                        |               | Сумма отклонения |
|--|------------|---------------|--------------------------------|-------------------------------|------------------------|------------------------|------------------------|---------------|------------------|
|  |            |               |                                | через лицевые счета           | через банковские счета | через кассу учреждения | некассовыми операциями | итого         |                  |
| 1  | 2          | 3             | 4                              | 5                             | 6                      | 7                      | 8                      | 9             | 10               |
| Доходы - всего   | 010        |               | 74 707 782,86                  | 74 707 782,86                 | -                      | -                      | -                      | 74 707 782,86 | -                |
| Доходы от оказания платных услуг (работ), компенсаций затрат | 040        | 130           | 74 707 782,86                  | 74 707 782,86                 | -                      | -                      | -                      | 74 707 782,86 | -                |

## 2. Расходы учреждения

| Наименование показателя  | Код строки | Код аналитики | Утверждено плановых назначений | Исполнено плановых назначений |                        |                        |                        |               | Сумма отклонения |
|--|------------|---------------|--------------------------------|-------------------------------|------------------------|------------------------|------------------------|---------------|------------------|
|  |            |               |                                | через лицевые счета           | через банковские счета | через кассу учреждения | некассовыми операциями | итого         |                  |
| 1  | 2          | 3             | 4                              | 5                             | 6                      | 7                      | 8                      | 9             | 10               |
| Расходы - всего  | 200        | x             | 76 051 006,84                  | 75 896 497,76                 | -                      | -                      | -                      | 75 896 497,76 | 154 509,08       |
| в том числе:   |            |               |                                |                               |                        |                        |                        |               |                  |
| Фонд оплаты труда учреждений   |            | 111           | 46 802 473,33                  | 46 747 862,17                 | -                      | -                      | -                      | 46 747 862,17 | 54 611,16        |
| Иные выплаты персоналу учреждений, за исключением фонда оплаты труда   |            | 112           | 80 755,34                      | 80 755,34                     | -                      | -                      | -                      | 80 755,34     | -                |
| Взносы по обязательному социальному страхованию на выплаты по оплате труда работникам и иные выплаты работникам учреждений |            | 119           | 14 133 931,32                  | 14 046 671,57                 | -                      | -                      | -                      | 14 046 671,57 | 87 259,75        |
| Прочая закупка товаров, работ и услуг  |            | 244           | 6 820 791,63                   | 6 808 209,24                  | -                      | -                      | -                      | 6 808 209,24  | 12 582,39        |
| Закупка энергетических ресурсов  |            | 247           | 6 618 003,02                   | 6 617 947,24                  | -                      | -                      | -                      | 6 617 947,24  | 55,78            |
| Уплата налога на имущество организаций и земельного налога   |            | 851           | 1 594 998,00                   | 1 594 998,00                  | -                      | -                      | -                      | 1 594 998,00  | -                |
| Уплата иных платежей   |            | 853           | 54,20                          | 54,20                         | -                      | -                      | -                      | 54,20         | -                |
| Результат исполнения (дефицит / профицит)  | 450        | x             | -1 343 223,98                  | -1 188 714,90                 | -                      | -                      | -                      | -1 188 714,90 | x                |

## 3. Источники финансирования дефицита средств учреждения

| Наименование показателя  | Код строки | Код аналитики | Утверждено плановых назначений | Исполнено плановых назначений |                        |                        |                        |                | Сумма отклонения |
|--|------------|---------------|--------------------------------|-------------------------------|------------------------|------------------------|------------------------|----------------|------------------|
|  |            |               |                                | через лицевые счета           | через банковские счета | через кассу учреждения | некассовыми операциями | итого          |                  |
| 1  | 2          | 3             | 4                              | 5                             | 6                      | 7                      | 8                      | 9              | 10               |
| Источники финансирования дефицита средств - всего (стр. 520 + стр.590+ стр. 620 + стр. 700 + стр. 730 + стр. 820 + стр. 830)<br>в том числе: | 500        |               | 1 343 223,98                   | 1 188 714,90                  | -                      | -                      | -                      | 1 188 714,90   | 154 509,08       |
| Внутренние источники из них:   | 520        |               | -                              | -                             | -                      | -                      | -                      | -              | -                |
| Движение денежных средств  | 590        | x             | -                              | -                             | -                      | -                      | -                      | -              | -                |
| поступление денежных средств   | 591        | 510           | -                              | -                             | -                      | -                      | -                      | -              | -                |
| прочие   |            |               | -                              | -                             | -                      | -                      | -                      | -              | -                |
| выбытие денежных средств   | 592        | 610           | -                              | -                             | -                      | -                      | -                      | -              | -                |
| Внешние источники из них:  | 620        |               | -                              | -                             | -                      | -                      | -                      | -              | -                |
| Изменение остатков средств   | 700        | x             | 1 343 223,98                   | 1 188 714,90                  | -                      | -                      | -                      | 1 188 714,90   | 154 509,08       |
| увеличение остатков средств, всего   | 710        | 510           | -                              | -74 737 181,74                | -                      | -                      | -                      | -74 737 181,74 | x                |
| уменьшение остатков средств, всего   | 720        | 610           | -                              | 75 925 896,64                 | -                      | -                      | -                      | 75 925 896,64  | x                |
| Изменение остатков по внутренним оборотам средств учреждения<br>в том числе:   | 730        | x             | -                              | -                             | -                      | -                      | -                      | -              | -                |
| увеличение остатков средств учреждения   | 731        | 510           | -                              | -                             | -                      | -                      | -                      | -              | x                |
| уменьшение остатков средств учреждения   | 732        | 610           | -                              | -                             | -                      | -                      | -                      | -              | x                |
| Изменение остатков по внутренним расчетам<br>в том числе:  | 820        | x             | -                              | -                             | -                      | -                      | -                      | -              | -                |
| увеличение остатков по внутренним расчетам (Кт 030404510)  | 821        |               | -                              | -                             | -                      | -                      | -                      | -              | -                |
| уменьшение остатков по внутренним расчетам (Дт 030404610)  | 822        |               | -                              | -                             | -                      | -                      | -                      | -              | -                |




| Наименование показателя  | Код строки | Код аналитики | Утверждено плановых назначений | Исполнено плановых назначений |                        |                        |                        |       | Сумма отклонения |
|--|------------|---------------|--------------------------------|-------------------------------|------------------------|------------------------|------------------------|-------|------------------|
|  |            |               |                                | через лицевые счета           | через банковские счета | через кассу учреждения | некассовыми операциями | итого |                  |
| 1  | 2          | 3             | 4                              | 5                             | 6                      | 7                      | 8                      | 9     | 10               |
| Изменение остатков расчетов по внутренним привлечением средств в том числе:    | 830        | x             | -                              | -                             | -                      | -                      | -                      | -     | -                |
| увеличение расчетов по внутреннему привлечению остатков средств (Кт 030406000) | 831        |               | -                              | -                             | -                      | -                      | -                      | -     | -                |
| уменьшение расчетов по внутреннему привлечению остатков средств (Дт 030406000) | 832        |               | -                              | -                             | -                      | -                      | -                      | -     | -                |

**4. Сведения о возвратах остатков субсидий и расходов прошлых лет**

| Наименование показателя                         | Код строки | Код аналитики | Произведено возвратов |                        |                        |                        |       |
|---|------------|---------------|-----------------------|------------------------|------------------------|------------------------|-------|
|   |            |               | через лицевые счета   | через банковские счета | через кассу учреждения | некассовыми операциями | итого |
| 1   | 2          | 3             | 4                     | 5                      | 6                      | 7                      | 8     |
| Возвращено остатков субсидий прошлых лет, всего | 910        |               | -                     | -                      | -                      | -                      | -     |
| Возвращено расходов прошлых лет, всего          | 950        |               | -                     | -                      | -                      | -                      | -     |


Руководитель

  
(подпись)

Н.П. ЛИМОНОВА

(расшифровка подписи)


Руководитель  
финансово-  
экономической службы

  
(подпись)

В.А.Себелева

(расшифровка подписи)

Главный бухгалтер

  
(подпись)

С.Н. Фадина

(расшифровка подписи)

Централизованная бухгалтерия

(наименование, ОГРН, ИНН, КПП, местонахождение)

Руководитель  
(уполномоченное лицо)

(должность)


(подпись)

(расшифровка подписи)

Исполнитель

Гл.специалист

(должность)

  
(подпись)

Н.В.Каширка

(расшифровка подписи)

(телефон, e-mail)

10.02.2023

<дата>